

Her kommer en liten oppdatering fra juleferien i uke 51 og 52.

I **uke 51** startet juleferien med juleverksted. Elevene bakte pepperkaker og lagd julegaver som ble tatt med hjem. På fredag koste elevene seg med grøt og leting etter nissen. Vi hadde en veldig fin dag hvor vi avsluttet dagen med film og julekos. I uke 52 hadde vi gøyale aktiviteter som spilledag, kino på AKS, fysiskaktiviteter som ski, aking og lek i snøen. Under disse dagen var oppmøte ikke som forventet til tross for stor påmelding. Deltakelsen var dessverre lav, vi setter pris på nøyaktigheten i påmeldingen for bemaningsformål.

Her kommer en kort oppsummering fra uke 1 til 4 om temaet fysisk aktivitet.

### Uke 1

Ved oppstart av førstekoleuke snakket vi om hvordan barna hadde feiret nyttår og om de hadde sett på fyrverkeri. Elevene lagde nyttårsbilde med fine farger med inspirasjon av nyttårsaften. Onsdagen koste vi oss med frilek i klassene med brettspill og mye spennende leker. Torsdagen hadde vi fysikk aktivitet, hvor elevene gravde tunneler i snøen. På fredag gikk vi ut senere enn vanlig grunnet værforholdene.

### Uke 2

På grunn av værforholdene utsatte vi turdagen som egentlig var planlagt, med å ha kort utedag i skolegården. På tirsdag utførte vi en ake runde med mye svette og moro, elevene stor koste seg i bakken. Frilek var alltid stas med mange forskjellige bordaktiviteter som elevene kunne velge mellom i hver sin klasse. Under tema fysisk aktivitet tegnet elevene kroppen på et ark. Elevene skrev navn på de forskjellige kroppsdelene. På fredag hadde vi inne lek etter maten og avsluttet dagen med frilek ute.

### Uke 3

På utedagen grillet vi pølser og ostesmørbrød og kost oss. Grunnet kulden trakk elevene seg inn i klassen og spiste maten sin. Elevene koste seg med frilek inne før vi avsluttet dagen ute. På tirsdag hadde elevene fysisk aktivitet ute i skolegård der ble det bygd eventyrlige isslott. Under frilek kunne elevene velge mellom tegning, perler og Lego. Vi fortsatte med tema fysisk aktivitet der hadde elevene innlæring av navn på kroppsdelene hvor de festet riktig navn som hører til på riktig plass. På fredag koste vi oss med innelek etter maten før vi avsluttet dagen med frilek ute i skolegården.

### Uke 4

Vi holdt oss inne på turdagen vår grunnet værforholdet, da det ikke var forsvarlig å være ute. Men vi koste oss likevel med frilek inne. Tirsdag ble byttet med inne lek grunnet værslaget. Barna setter stor pris på frileken de får på onsdager med flotte bordaktiviteter, tegning, peler og Lego. På torsdag utførte elevene forskjellige fysikk aktiviteter hvor de brukte kroppen til varierte bevegelser. Tema fysisk aktivitet ble avsluttet med lek inne hvor elevene koste seg nystekte lapper.

# Temabrev januar

## Bilder fra juleferie.





Under uke 1  
tegnnet elevene  
nyttårsbilde  
med flotte  
farger.



Fysisk aktivitet i utetiden - uke 2.



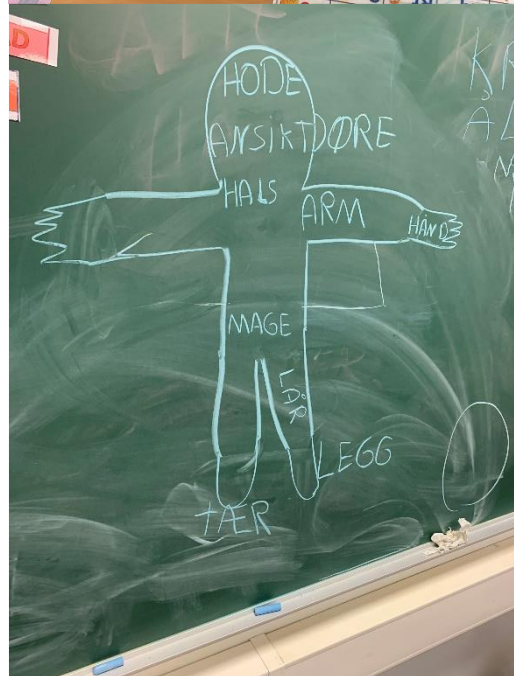
Mye svette og moro under aking i akebakken - uke 2.



Under fysisk aktivitet bygde elevene snøhuler i uke 2.



Innlæring av kroppsdeler under tema fysisk aktivitet i uke 2.


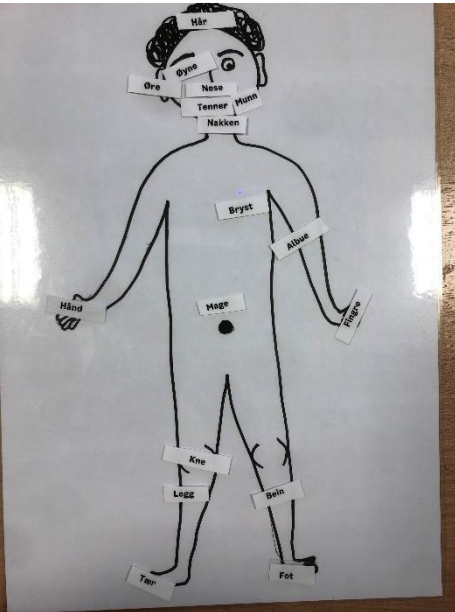


Under fysisk aktivitet bygde elevene isslott i uke 3.





Innlæring av navn på forskjellige kroppsdeler som elevene plasserte på riktig plass på tegningen  
– uke 3






Just Dance  
under fysisk  
aktivitet i uke 4.



Utedager/turdager med grilling og servering av kakao som avslutning av tema fysisk aktivitet.




Lek og moro i snøen.



Frilek inne med mye spennende aktiviteter.



Kos og moro med innelek under denne perioden.



# Temabrev januar.

## Gøyale aktiviteter inne.



Varierte innelek under denne perioden.





## Avslutning av tema fysisk aktivitet med stekte lapper på takke.

